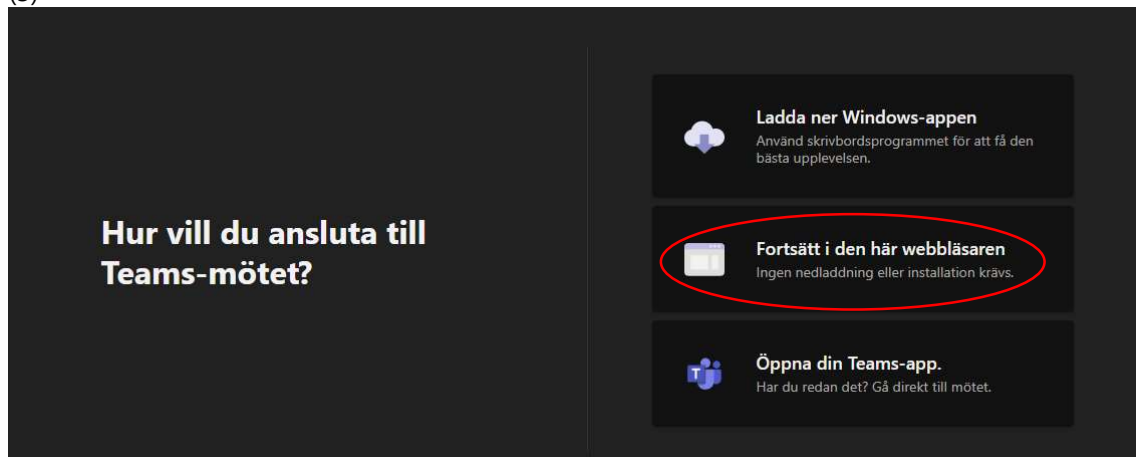


Ansluta till Teams möte externt

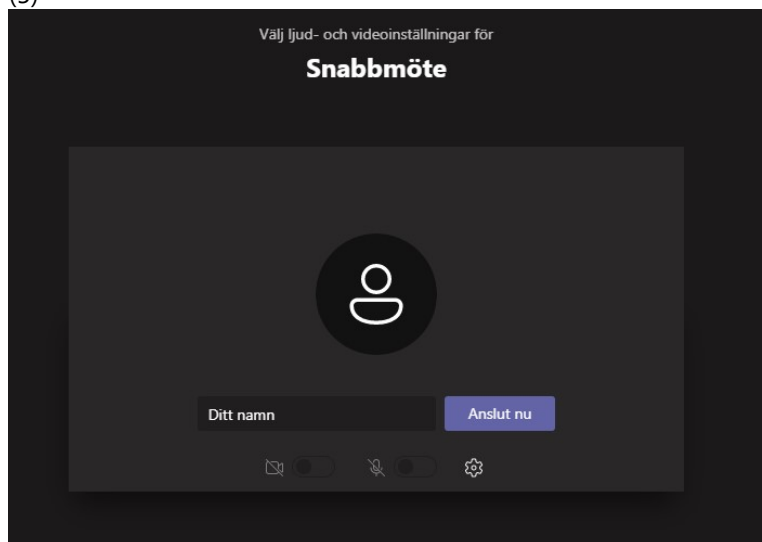
1. Se till att använda **Google Chrome** som webbläsare.
2. Klicka på möteslänken.
3. Välj "Fortsätt i den här webbläsaren"
4. Ställ in ljud- och videoinställningar vid behov. Se till att stänga av webbkameran om du inte vill synas.
5. Skriv in ditt namn och Klicka på "Anslut nu".

(2) [Click here to join the meeting](#)

(3)



(5)

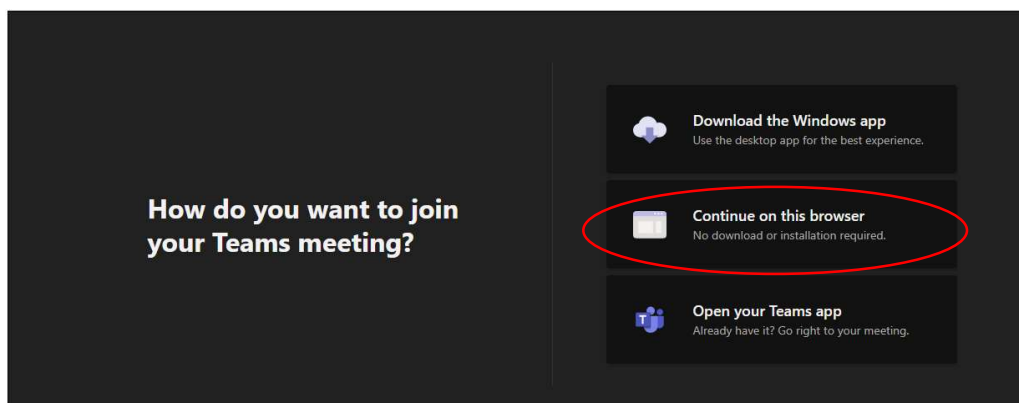


Connect to Teams meeting externally

1. Use **Google Chrome** as web browser
2. Click on the link to the meeting
3. Choose "Continue on this browser" no download or installation required
4. Adjust sound and video settings if necessary. Turn of the camera if you don't want to be seen.
5. Write your name and Click on "Join now"

(2) [Click here to join the meeting](#)

(3)



(5)

